

# So lädst du dir die kostenlose PONS Schülerwörterbuch-App zu deinem Expresswörterbuch runter.



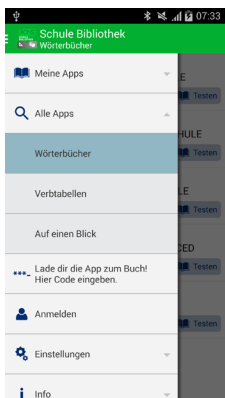
Hallo Welt.



1. Bitte aktiviere eine WLAN-Verbindung auf deinem Tablet oder Smartphone.  
Öffne auf deinem Tablet oder Smartphone den Google Play Store.



2. Gib in den Suchschlitz „PONS Schule Bibliothek“ ein.  
Lade dir die App **kostenfrei** auf dein Tablet oder Smartphone.



3. Öffne die PONS Schule Bibliothek.

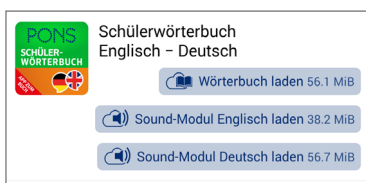
4. In deinem Expresswörterbuch findest du auf der Innenseite des Buchdeckels einen Code.

Tippe auf „Lade Dir die App zum Buch! Hier Code eingeben“ und gib den Code aus deinem Expresswörterbuch ein.

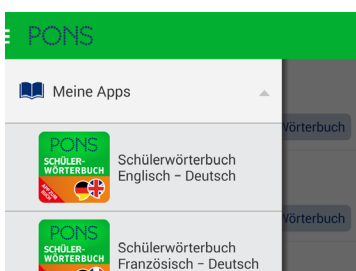
**Achtung:** Bitte beachte, dass du mit dem Code aus dem Buch jeweils nur die App in der zum gedruckten Buch passenden Sprache freischalten kannst. Du kannst die App nur einmalig freischalten – entweder auf einem iOS oder auf einem Android-Gerät.

\*\*\* – Lade dir die App zum Buch!  
Hier Code eingeben.

5. Tippe nacheinander auf „Wörterbuch laden“ und „Sound-Modul laden“.



6. Deine Schülerwörterbuch-App befindet sich nun unter „Meine Apps“ und kann ab jetzt auch ohne WLAN-Verbindung genutzt werden.



Für Android

